


Ficha Técnica

Escuadra para perfil AS 30

Referencia: 6419388



Escuadra para perfil para cargas medias para una fijación en perfil IS 8.
La escuadra para perfil puede fijarse a ambos lados del perfil en I.
Puede solicitarse por separado la brida de fijación, incluidos tornillo, arandela y tuerca con el número de artículo 6419007.



St

Acero

FT

Galvanizado por inmersión en caliente

Datos maestros

Referencia	6419388
Tipo	AS 30 31 FT
Denominación 1	Escuadra
Denominación 2	para perfil IS 8
Fabricante	OBO
Dimensión	B310mm
Color	zinc
Material	Acero
Superficie	Galvanizado por inmersión en caliente
Norma superficies	DIN EN ISO 1461
Unidad VK más pequeña	1
Cantidad	Pieza
Peso	73 kg
Unidad de peso	kg/100 ud.
Huella de CO2 (GWP) Cradle-to-Gate	1,6988 kg CO2e / 1 Unidad

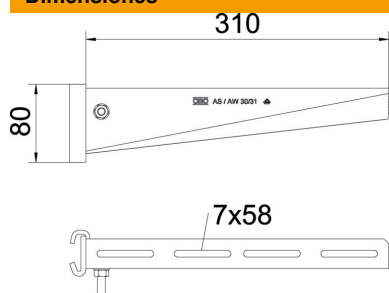
Ficha Técnica

Escuadra para perfil AS 30

Referencia: 6419388



Dimensiones



Longitud	41 mm
Ancho	310 mm
Altura	80 mm
Medida A	41 mm
Medida B	310 mm
Medida H	80 mm

Datos técnicos

Versión	Escuadra para perfil
F en kN	3 kN
Mantenimiento de función	no
Acero inoxidable, barnizado	no

Cargas

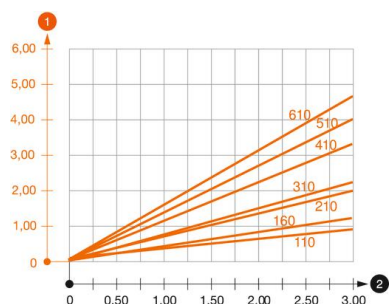


Diagrama de carga escuadra tipo AS 30

- 1 Flexión de la punta de la escuadra en caso de la carga de escuadra admisible.
 - 2 Carga admisible de la escuadra kN sin carga humana
- La curva de carga con longitudes de escuadra en mm