


Ficha Técnica

Bandeja de rejilla G Magic® 50 A4

Referencia: 6005565



Bandeja de rejilla en forma de G a partir de alambres de acero soldados de forma indirecta por puntos con alas y anchos diferentes.

Posibilidad de montaje directo en la pared y en el techo. Indicaciones de carga sobre los distintos tipos de instalación previa solicitud.

Aislamiento magnético de 15 dB.



A4	Acero inoxidable 1.4401
2B	Pulido, con tratamiento posterior

Datos maestros

Referencia	6005565
Tipo	G-GRM 50 50 A4
Denominación 1	Bandeja de rejilla G-GRM
Fabricante	OBO
Dimensión	50x50x3000
Color	acero inoxidable
Material	Acero inoxidable 1.4401
Superficie	Pulido, con tratamiento posterior
Norma superficies	
Unidad VK más pequeña	3
Cantidad	Metro
Peso	66,333 kg
Unidad de peso	kg/100 m
Huella de CO2 (GWP) Cradle-to-Gate	3,4244 kg CO2e / 1 Metro

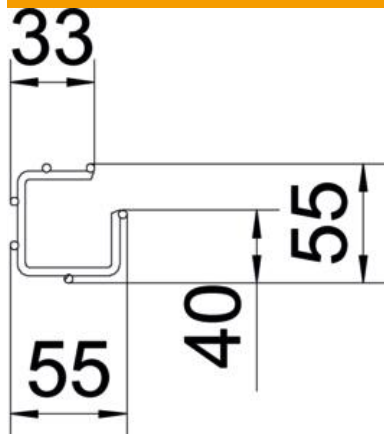
Ficha Técnica

Bandeja de rejilla G Magic® 50 A4

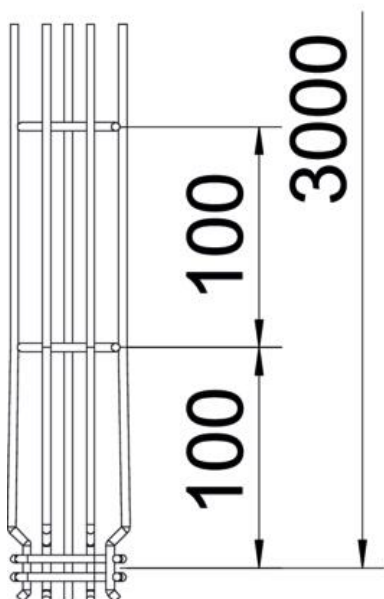
Referencia: 6005565



Dimensiones



Longitud	3.000 mm
Ancho	50 mm
Ancho	1,97 in
Altura	50 mm
Altura	1,97 in
Medida A	38 mm
Medida B	55 mm
Medida C	33 mm
Medida H	55 mm



Ficha Técnica

Bandeja de rejilla G Magic® 50 A4

Referencia: 6005565



Datos técnicos

Modelo de unión	conector integrado
Tipo de fijación sistema de montaje	Techo Pared
Mantenimiento de función	no
Tabique separador integrado	Sin
Sección efectiva	17 cm²
Sección efectiva	1700 mm²
Forma de perfil	Forma G
Acero inoxidable, barnizado	sí
Conector sin tornillos	sí
Tipo vano ancho	no
Tipo de test de carga según IEC 61537	Tipo II
Tipo del conector del sistema portacables	Fijación a presión