

Ficha Técnica

LightningController - MCF75-NAR-TNC+FS

Referencia: 5096983



- Descargador combinado tipo 1+2 para el montaje en carriles colectores de 40 mm, para sistemas TN-C
- Nivel de protección $\leq 1,5$ kV para proteger los equipos terminales
 - Conexión equipotencial de protección contra descargas atmosféricas según VDE 0185-305 (IEC 62305)
 - Capacidad de descarga de corriente de rayo hasta 75 kA (10/350) de 3 polos
 - Cumple las exigencias de la directiva VDE 0100-534 (IEC 60364-5-53)
 - Elimina la corriente secuencial hasta 50 kA y fusible previo máx. hasta 315 A gL/gG
 - Vías de chispas para utilizar en la zona previa a los contadores según VDE-AR-N 4100
 - Con contacto inversor libre de potencial para la señalización remota

Aplicación: edificios con protección contra el rayo y con suministro eléctrico a través de líneas aéreas.



Datos maestros		
Referencia	5096983	
Tipo	MCF75-NAR-TNC+FS	
Denominación 1	Descargdr. 1+2 fijación barra	
Denominación 2	3 polos c/señalización remota	
Fabricante	OBO	
Dimensión	255V	
Unidad VK más pequeña	1	
Cantidad	Pieza	
Peso	102 kg	
Unidad de peso	kg/100 u	
Huella de CO2 (GWP) Cradle-to-Gate	5,3831 kg CO2e / 1 Unidad	

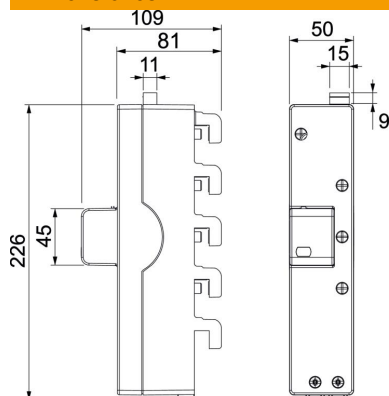
Ficha Técnica

LightningController - MCF75-NAR-TNC+FS

Referencia: 5096983

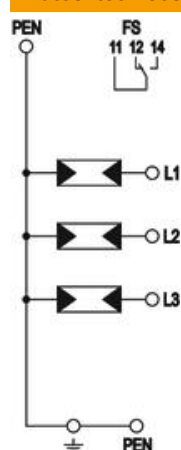


Dimensiones



Longitud	226 mm
Ancho	50 mm
Altura	109 mm

Datos técnicos



Corriente de impulso de descarga (8/20 μ s) [total]	75 kA
Sección de conexión (mín.)	10 mm ²
Sección de conexión bornes FM máx.	16 AWG
Sección de conexión bornes FM mín.	1,5 mm ²
Sección de conexión bornes FM mín.	28 AWG
Sección de conexión bornes FM mín.	0,5 mm ²
Tiempo de reacción	<100 ns
Tiempo de reacción [L-N]	<100 ns
Tiempo de reacción [N-PE]	<100 ns
Versión	3+NPE
Modelo de polos	3
Ancho de construcción en divisiones (TE, 17,5 mm)	Otros
Temperatura de servicio máx.	80 °C
Temperatura de servicio mín.	-40 °C
Corriente de impulso de rayo (10/350 μ s)	25 kA
Corriente de impulso tipo rayo (10/350) [total]	75 kA
Par de giro	35 Lbs
Par de giro	3,5 Nm
Par de giro de borne FM	1,7 Lbs
Par de giro de borne FM	0,2 Nm
Lugar de instalación	Interiores
Señalización remota	sí
Contactos FM	Contacto inversor
Visualización de funcionamiento / defectos	Visual
Material de la carcasa	PA UL 94 V-0
Nivel de protección común [L-PEN]	1,5 kV
Tensión máxima de funcionamiento (L-N)	255 V

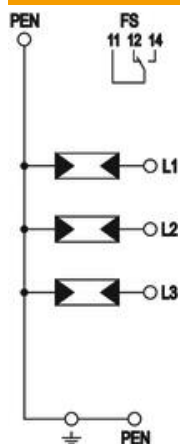
Ficha Técnica

LightningController - MCF75-NAR-TNC+FS

Referencia: 5096983



Datos técnicos



Máxima tensión de funcionamiento CA	255 V
Resistencia al cortocircuito con máx. protección contra sobrecorrientes del lado de la red	50 kA eff
Sección transversal de conductor flexible (de hilo fino) máx.	35 mm²
Sección transversal de conductor flexible (de hilo fino) máx.	2 AWG
Sección transversal de conductor flexible (de hilo fino) mín.	7 AWG
Sección transversal de conductor flexible (de hilo fino) mín.	10 mm²
Sección transversal de conductor rígido (unifilar/multifilar) máx.	2 AWG
Sección transversal de conductor rígido (unifilar/multifilar) máx.	35 mm²
Sección transversal de conductor rígido (unifilar/multifilar) mín.	7 AWG
Sección transversal de conductor rígido (unifilar/multifilar) mín.	10 mm²
Humedad máx.	95 %
Humedad mín.	5 %
Máx. protección contra sobrecorrientes del lado de la red	315 A
Máx. protección previa por fusibles	315 A
Máxima corriente de descarga (8/20 µs)	50 kA
Máxima corriente de descarga (8/20 µs) [L-N]	50 kA
Distancia mínima	0 mm
Modo de montaje	Barra colectora 40 mm
Intensidad nominal de descarga (8/20 µs)	25 kA
Intensidad nominal de descarga (8/20 µs) [L-N]	25 kA
Frecuencia nominal	50 Hz
Tensión nominal CA (50 / 60 Hz)	230 V
Estructura de red	TN-C
Estructura de red TN	sí
Estructura de red TN-C	sí
Puertos	One-Port-SPD
Potencia de conexión CA	250 V/ 2 A
Potencia de conexión CC	250 V/ 0,1 A
Clase de protección	IP20
Nivel de protección	≤1,5
Señalización en el dispositivo	Visual
Clasificación según la norma EN 61643-11	Tipo 1+2
SPD según IEC 61643-1	clase I+II
Rango de temperatura máx.	80 °C
Rango de temperatura	-40 °C
Tensión transitoria (TOV) [L-N] - Modo seguro contra fallos - 120 min	442 V

Ficha Técnica

LightningController - MCF75-NAR-TNC+FS

Referencia: 5096983



Datos técnicos	
Tensión transitoria (TOV) [L-N] - withstand mode - 5 s	440 V
Autorizaciones	VDE

