

Ficha Técnica

Protección para disposición en serie, tripolar, versión 24 V

Referencia: 5098427



Descargador de sobretensiones con función de prueba; versión 24 V

- Corriente nominal de carga 0,58 A
- Dispositivo de protección para sistemas multifilares
- Puesta a tierra directa del apantallamiento y con bornes de conexión sin tornillos
- Ahorro de espacio gracias a un ancho de tan solo 8,7 mm
- Circuito de protección controlable con Life Control
- Gran ancho de banda de hasta 100 MHz
- Certificado UL (4DG1)

Aplicación: uso universal en carril DIN de 35 mm de cualquier armario de distribución convencional.



Datos maestros	
Referencia	5098427
Denominación 1	Descargador de sobretensiones
Denominación 2	3 polos con función de prueba
Fabricante	OBO
Dimensión	24V
Unidad VK más pequeña	1
Cantidad	Pieza
Peso	6 kg
Unidad de peso	kg/100 u

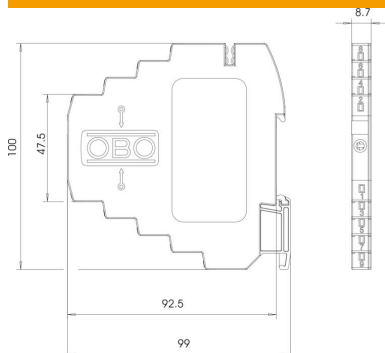
Ficha Técnica

Protección para disposición en serie, tripolar, versión 24 V

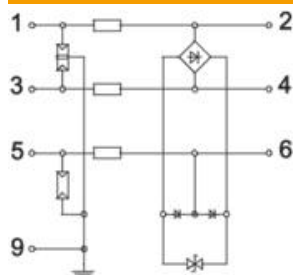
Referencia: 5098427



Dimensiones



Datos técnicos



Control de descargadores	no
Sección de conexión flexible máx.	2,5 mm ²
Sección de conexión flexible mín.	0,14 mm ²
Sección de conexión multifilar máx.	1,5 mm ²
Sección de conexión multifilar mín.	0,14 mm ²
Sección de conexión rígida máx.	2,5 mm ²
Sección de conexión rígida mín.	0,14 mm ²
Número de polos	3
Atenuación de entrada (Insertion loss)	≤3 dB
Toma a tierra a través de:	Raíl simétrico
Modelo a prueba de explosiones	no
Contacto de señalización remota	no
Corriente de impulso de descarga total (10/350)	D1: 1,5 kA
Corriente de impulso de descarga total (8/20)	7,5 kA
Frecuencia límite	100 MHz
Máxima tensión de funcionamiento CA	20 V
Máxima tensión de funcionamiento CC	28 V
Resistencia de aislamiento	>100 MΩ
Capacidad (hilo-hilo)	<40 pF
Capacidad (hilo-tierra)	<40 pF
Kategorie	Tipo 1+2+3 / D1+C2+C1
LPZ	0→3
Modo de montaje	Raíl simétrico 35 mm
Corriente de carga nominal CA	0,4 A
Corriente de carga nominal CC	0,58 A
Tensión nominal	24 V
Norma de ensayo	IEC 61643-21
Conexión del apantallamiento	sí
Apantallamiento	Directo
Clase de protección	IP20
Nivel de protección @ C1	<65 V

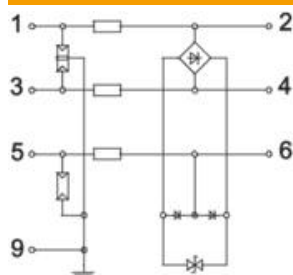
Ficha Técnica

Protección para disposición en serie, tripolar, versión 24 V

Referencia: 5098427



Datos técnicos



Nivel de protección conductor-conductor	<55 V
Nivel de protección conductor-tierra	<800 V
Resistencia en serie por conductor	$2,35 \Omega \pm 5 \%$
Señalización en el dispositivo	Legible
SPD según IEC 61643-21	Categoría I+II+III / D1+C2+C1
Conector / hilos protegidos	Borne
Resistencia a la sobrecorriente momentánea conductor - conductor	C1: 0,5 kV / 0,25 kA (8/20 μ s)
Resistencia a la sobrecorriente momentánea conductor - tierra	C2: 5 kV / 2,5 kA (8/20 μ s)
Rango de temperatura máx.	80 °C
Rango de temperatura	-40 °C
Autorizaciones	UL