


Ficha Técnica

Bandeja portacables MKS 110 FS

Referencia: 6060404



MKS 110 = sistema de bandejas portacables para cargas medias de ala 110 mm.
Aislamiento magnético sin tapa 20 dB, con tapa 50 dB.



St

Acero

FS

galvanizado en banda

Datos maestros

Referencia	6060404
Tipo	MKS 140 FS
Denominación 1	Bandeja portacables MKS
Denominación 2	perforado
Fabricante	OBO
Dimensión	110x400x3000
Color	zinc
Material	Acero
Superficie	Galvanizado en banda
Norma superficies	DIN EN 10346
Unidad VK más pequeña	3
Cantidad	Metro
Peso	440,167 kg
Unidad de peso	kg/100 m
Huella de CO2 (GWP) Cradle-to-Gate	11,957 kg CO2e / 1 Metro

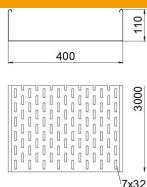
Ficha Técnica

Bandeja portacables MKS 110 FS

Referencia: 6060404



Dimensiones



Tamaño	110 x 400
Longitud	3.000 mm
Longitud	10 ft
Ancho	400 mm
Ancho	16 in
Altura	110 mm
Altura	4 in
Espesor de chapa	0,04 in
Espesor de chapa	1 mm
Maß W	400 mm

Datos técnicos

Modelo de unión	sin unión
Tipo de fijación sistema de montaje	Suelo Techo Pared
Transitable	no
Mantenimiento de función	no
Con tapa	no
Perforación de montaje en el suelo	sí
Calibre maestro de agujeros OTAN	no
Sección efectiva	438 cm ²
Sección efectiva	43800 mm ²
Acero inoxidable, barnizado	no
Perforación lateral	sí
Tipo vano ancho	no
Tipo de test de carga según IEC 61537	Tipo II
Tipo del conector del sistema portacables	Atornillado

Ficha Técnica

Bandeja portacables MKS 110 FS

Referencia: 6060404



Cargas

Distancias aplicables entre soportes mín.	1,5 m
Distancias aplicables entre soportes máx.	3 m
Distancia de sujeción 1,5 m	1,85 kN/m
Distancia de sujeción 2,0 m	1,3 kN/m
Distancia de sujeción 2,5 m	0,75 kN/m
Distancia de sujeción 3,0 m	0,6 kN/m

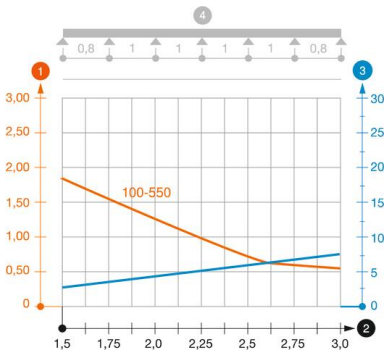


Diagrama de carga bandeja de chapa MKS 110

- 1 Carga de de bandejas/ bandeja de escalera admisible en kN/m sin carga humana
 - 2 Distancia entre los apoyos en m
 - 3 Flexión de la barra en mm a kN/m permitidos.
 - 4 Esquema de carga para procesos de comprobación
- La curva de carga con bandejas portacables en mm
 - Curva de flexión de la barra según la distancia entre apoyos