


Ficha Técnica

Bandeja portacables SKS 60 A4

Referencia: 6056763



SKS 60 = sistema de bandeja portacables de ala 60 mm.
La bandeja portacables SKS puede utilizarse también para el mantenimiento de función. Para otras indicaciones, véase sistema de protección contra incendios BSS. La bandeja portacables se fija en la escuadra con tornillos tipo FRS M6 x 12.
Aislamiento magnético sin tapa 20 dB, con tapa 50 dB.



- A4** Acero inoxidable 1.4571
- 2B** Pulido, con tratamiento posterior

Datos maestros

Referencia	6056763
Tipo	SKS 660 A4
Denominación 1	Bandeja portacables SKS
Denominación 2	perforado
Fabricante	OBO
Dimensión	60x600x3000
Color	acero inoxidable
Material	Acero inoxidable 1.4571
Superficie	Pulido, con tratamiento posterior
Norma superficies	
Unidad VK más pequeña	3
Cantidad	Metro
Peso	749,333 kg
Unidad de peso	kg/100 m
Huella de CO2 (GWP) Cradle-to-Gate	43,3403 kg CO2e / 1 Metro

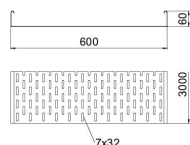
Ficha Técnica

Bandeja portacables SKS 60 A4

Referencia: 6056763



Dimensiones



Longitud	3.000 mm
Longitud	10 ft
Ancho	600 mm
Ancho	24 in
Altura	60 mm
Altura	2 in
Espesor de chapa	0,06 in
Espesor de chapa	1,5 mm
Medida B	600 mm
Maß W	600 mm

Datos técnicos

Modelo de unión	sin unión
Tipo de fijación sistema de montaje	Suelo Techo Pared
Transitable	no
Mantenimiento de función	sí
Con tapa	no
Perforación de montaje en el suelo	sí
Calibre maestro de agujeros OTAN	no
Sección efectiva	358 cm ²
Sección efectiva	35800 mm ²
Acero inoxidable, barnizado	no
Perforación lateral	sí
Tipo vano ancho	no
Tipo de test de carga según IEC 61537	Tipo II
Tipo del conector del sistema portacables	Atornillado

Ficha Técnica

Bandeja portacables SKS 60 A4

Referencia: 6056763



Cargas

Distancias aplicables entre soportes mín.	1,5 m
Distancias aplicables entre soportes máx.	3 m
Distancia de sujeción 1,5 m	2,65 kN/m
Distancia de sujeción 2,0 m	1,8 kN/m
Distancia de sujeción 2,5 m	1,15 kN/m
Distancia de sujeción 3,0 m	0,5 kN/m

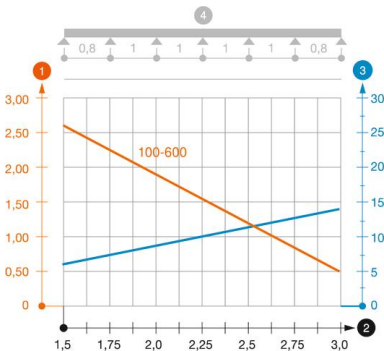


Diagrama de carga bandeja portacables SKS 60 VA

- 1 Carga de de bandejas/ bandeja de escalera admisible en kN/m sin carga humana
 - 2 Distancia entre los apoyos en m
 - 3 Flexión de la barra en mm a kN/m permitidos.
 - 4 Esquema de carga para procesos de comprobación
- La curva de carga con bandejas portacables en mm
 - Curva de flexión de la barra según la distancia entre apoyos