


# Ficha Técnica

## Bandeja portacables SKS 85 FT

Referencia: 6058744



SKS 85 = sistema de bandeja portacables de ala 85 mm.  
Aislamiento magnético sin tapa 20 dB, con tapa 50 dB.



St

Acero

FT

Galvanizado por inmersión en caliente

### Datos maestros

Referencia	6058744
Tipo	SKS 860 FT
Denominación 1	Bandeja portacables SKS
Denominación 2	perforado
Fabricante	OBO
Dimensión	85x600x3000
Color	zinc
Material	Acero
Superficie	Galvanizado por inmersión en caliente
Norma superficies	DIN EN ISO 1461
Unidad VK más pequeña	3
Cantidad	Metro
Peso	856,67 kg
Unidad de peso	kg/100 m
Huella de CO2 (GWP) Cradle-to-Gate	20,1119 kg CO2e / 1 Metro

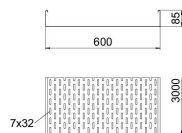
# Ficha Técnica

## Bandeja portacables SKS 85 FT

Referencia: 6058744



### Dimensiones



Tamaño	85 x 600
Longitud	3.000 mm
Longitud	10 ft
Ancho	600 mm
Ancho	24 in
Altura	85 mm
Altura	3 in
Espesor de chapa	0,6 in
Espesor de chapa	1,5 mm
Medida B	600 mm

### Datos técnicos

Modelo de unión	sin unión
Tipo de fijación sistema de montaje	Suelo Techo Pared
Transitable	no
Mantenimiento de función	no
Con tapa	no
Perforación de montaje en el suelo	sí
Calibre maestro de agujeros OTAN	no
Sección efectiva	508 cm <sup>2</sup>
Sección efectiva	50800 mm <sup>2</sup>
Acero inoxidable, barnizado	no
Perforación lateral	sí
Tipo vano ancho	no
Tipo de test de carga según IEC 61537	Tipo II
Tipo del conector del sistema portacables	Atornillado

# Ficha Técnica

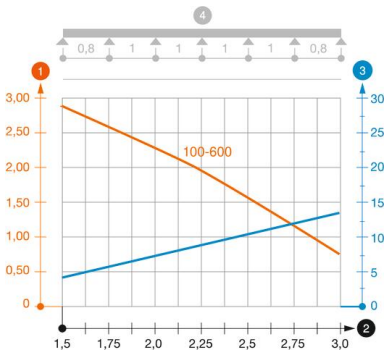
## Bandeja portacables SKS 85 FT

Referencia: 6058744



### Cargas

Distancias aplicables entre soportes mín.	1,5 m
Distancias aplicables entre soportes máx.	3 m
Distancia de sujeción 1,5 m	2,8 kN/m
Distancia de sujeción 2,0 m	2,25 kN/m
Distancia de sujeción 2,5 m	1,5 kN/m
Distancia de sujeción 3,0 m	0,75 kN/m



### Diagrama de carga bandeja de chapa tipo SKS 85

- 1 Carga de de bandejas/ bandeja de escalera admisible en kN/m sin carga humana
  - 2 Distancia entre los apoyos en m
  - 3 Flexión de la barra en mm a kN/m permitidos.
  - 4 Esquema de carga para procesos de comprobación
- La curva de carga con bandejas portacables en mm
- Curva de flexión de la barra según la distancia entre apoyos